

Recueillement pour la paix dans le monde



L'ECHO DU CLOS


Novembre 2020



La semaine de la rentrée des vacances de la Toussaint, chaque classe s'est recueillie autour d'une prière pour la **paix**.

Les MSb ont aussi peint de beaux oiseaux de paix pour décorer la classe et leur cahier d'éveil de la foi.



Cartable au dos et jolie blouse, avec enthousiasme, une farandole d'enfants franchit le seuil de l'école chaque matin.

Ils vont de la classe à la cour,
désirant s'initier à des notions nouvelles et jouer avec leurs camarades.

Ils vont de la salle de sport à la salle à manger,
offrant à leurs corps le soin nécessaire pour bien grandir.

Ils vont de découverte en découverte,
apprenant les gestes de l'écolier et épousant la posture de l'élève.

Ils vont de la visite d'œuvres d'art à la visite à la chapelle,
ouvrant leurs yeux à la beauté, et leur cœur à l'Amour gratuit de Dieu.

Ils vont sur le chemin de la vie,
diffusant autour d'eux un élan sans pareil, laissant sur le passage des sourires radieux.

Petits écoliers de l'école maternelle, poursuivez votre route.

Elle est chemin d'espérance.


La directrice,
Véronique Tellène




Le chocolat dans tous ses états



En Petite Section, nous avons vécu une semaine sous le signe du chocolat dans tous ses états !



Lundi : Nous avons découvert l'origine du chocolat. Nous avons appris que le cacao ou cacaoyer est l'arbre sur lequel pousse la cabosse qui renferme la fève de cacao. Nous avons goûté la fève de cacao c'était un peu amer !



Mardi : Le chocolat croquant - Dégustation de chocolats. Du noir, du blanc et du chocolat au lait. Chacun a exprimé sa préférence en collant sa photo dans le tableau.



Jeudi : Le chocolat fondant - Dégustation de crème chocolat.



Vendredi : Le chocolat liquide - Recette du chocolat chaud.



Une bien belle semaine gourmande !

La classe de PSa



L'arbre m'a dit...

Explorer la matière – Explorer les formes

Tout a commencé par la récolte de branches de bois, nombreuses à l'automne. Exploiter tous ses sens pour une découverte sensorielle de l'ARBRE nous a paru naturel en cette saison (écorces - branches - fruits à coque...)


L'enfant vit la matière, la touche, la manipule, la transforme (il met en jeu son imaginaire).

Nous avons découvert cette matière : le BOIS dans le matériel de classe. Nous l'avons cherché dans notre quotidien (mobilier).

Nous avons exploré des formes géométriques et nous les avons conjuguées avec les matériaux dérivés de l'arbre par l'action de l'homme : les COPEAUX de bois, la sciure, les bâtonnets de nos glaces favorites, les coquilles de pistaches, les allumettes ...



Saupoudrer une matière légère comme la SCIURE, suivre une ligne, créer UNE COMPOSITION PLASTIQUE, nous a beaucoup plu.



Les élèves ont utilisé le vocabulaire approprié et ont décliné les matériaux naturels ; ils ont développé un lien affectif avec l'arbre si cher à notre existence.

La classe de GSb



L'automne au Clos



Au retour des vacances de la Toussaint, Souricette, la petite souris de notre classe nous a partagé la jolie récolte faite en notre absence. Avec curiosité, nous avons découvert une corbeille remplie de fruits d'automne !

Avec les connaissances des uns et des autres et l'aide de la maîtresse, nous avons appris à les reconnaître, à les nommer et à les classer en deux catégories : les fruits **comestibles** comme les noix, les noisettes, les châtaignes... et les fruits **vénéneux** comme les glands, les marrons.... Nous avons poursuivi notre étude en apprenant dans quel arbre ils poussent. Depuis, nous sommes très fiers d'annoncer à qui veut l'entendre que les kakis poussent dans un plaqueminier !

Photos à l'appui, nous avons ensuite quitté notre classe pour arpenter le parc à la recherche des fruits découverts les jours précédents.

Que d'émerveillement devant la beauté de notre école qui a revêtu depuis plusieurs semaines ses couleurs automnales ! Comme nous avons de la chance d'avoir un si beau jardin !



De retour en classe, nous avons fait l'inventaire de notre récolte... Nous avons poursuivi nos découvertes en apprenant à nommer les différentes parties d'une feuille et à reconnaître les feuilles de quelques arbres.

Sûr qu'après ces différentes séances, l'automne n'a plus de secret pour la classe de Grande Section mais pour autant, nous restons toujours émerveillés par la beauté de cette saison et rien ne pourra remplacer la joie de marcher au petit matin sur un tapis de feuilles fraîchement tombées pendant la nuit !





La classe de GSa



Provence en Petite Section



Zatou la mascotte des élèves de Petite Section est revenue de voyage avec une valise remplie de souvenirs. Elle a sillonné la Provence pendant les vacances de la Toussaint. Dans son bagage, se trouvaient des cartes postales du Pont d'Avignon, du Mont Ventoux, de Pernes les Fontaines. Il y avait aussi des berlingots de Carpentras, des fruits confits, une branche d'olivier, une cigale, un foulard aux motifs provençaux, un petit sac de lavande et deux histoires.



Connaissez-vous l'histoire de Léon, l'âne de Provence qui rêvait de voir le monde ? Les gens de son village ont accepté de le laisser partir à deux conditions : d'abord parler de la Provence autour de lui et donner de ses nouvelles en envoyant des cartes postales des lieux qu'il découvrirait. Les enfants vont réaliser une carte postale qu'ils enverront à des amis pour parler de notre chère Provence comme Léon. Les mélanges de couleurs seront à l'honneur pour l'illustration.




Les élèves de Petite Section ont développé leurs sens au travers d'ateliers olfactif et gustatif où l'accent était mis sur la lavande.

Parmi les senteurs proposées où se trouve la lavande ? Parmi les sirops, où se trouve la lavande ?



Petit défi de construction : Le Pont d'Avignon



La classe de PSb



Le Clos fait son expo !


A l'occasion de la Semaine du Goût, les classes de Moyennes Sections ont organisé le jeudi 15 octobre, la troisième édition du festival du goût à l'école maternelle du Clos.

L'objectif de ce temps d'apprentissage vise à explorer les sens gustatifs et à faire travailler les petites papilles !

C'est donc autour de différents ateliers que nous avons découvert les quatre saveurs que sont le sucré, le salé, l'amer et l'acide.



Après un temps d'étonnement voire de grimaces, les rires et les avis ne se sont pas fait attendre. Cela permet en effet aux enfants de découvrir et situer leurs préférences en terme de saveurs.



Nous avons également goûté des fruits et des légumes soigneusement préparés par les papas, les mamans et même parfois par nos chères mamies !



Il y eu à reconnaître ou à découvrir une grande diversité entre les classiques carottes, courgettes, haricots verts ; pommes, poires, pamplemousse, bananes... ; les exotiques mangues, ananas, kiwis et les goûts plus particuliers du coing, du kaki, du topinambour (légume ancien au goût d'artichaut, qui, durant la seconde guerre mondiale a remplacé la pomme de terre), du panais, de l'igname ou du radis noir (qui piquait un peu la langue) !

Ce fut ainsi une très belle matinée où les enfants se sont régalés avec de beaux produits. Encore un grand merci aux parents des classes de MSa et MSb pour leur belle participation !



La classe de MSa



Les enseignantes ont lancé un joyeux défi : proposer aux élèves de maternelle à chaque début de période, un travail artistique avec des contraintes communes !

La 1^{ère} édition fût l'occasion de présenter aux enfants de nouveaux matériaux et techniques : sciure & copeaux de bois sur support carton et la peinture à l'éponge.



Mardi 17 novembre après-midi, dans le pré, l'exposition a été riche en couleurs et en formes, quelle diversité de créations avec des matériaux communs !



La promenade dans ce cadre bucolique s'est déroulée pour le plus grand plaisir des enfants et des maîtresses. A réitérer à la prochaine période !!

NB : Les élèves ont même retrouvé la trace de leur Mascotte Mollo !



La classe de MSb 