

En route vers Noël !

Depuis le 27 novembre, nous sommes entrés dans le temps de **l'Avent** ; temps de préparation à Noël.

Le mot « **Avent** » ne veut pas dire « avant Noël » ; il vient du latin *adventus* qui signifie « venue, avènement ».

En effet, à Noël, les Chrétiens fêtent la venue de Jésus ; Dieu qui s'est fait homme.

Une tradition de l'Avent utilise la **symbolique des bougies** tout au long des quatre dimanches de l'Avent. Chaque dimanche de l'Avent, la coutume veut que les Chrétiens allument progressivement une bougie sur les quatre, placées sur une couronne végétale.



A l'école, chaque lundi de l'Avent, nous nous retrouvons tous autour de la crèche et du sapin pour célébrer ensemble ce temps et préparer notre cœur à la belle fête de Noël.

**« Ô viens petit Enfant Jésus,
nous t'attendons »**



L'ECHO DU CLOS

Décembre 2022 

Un jour, deux jours, trois jours, ... sans bruit, les jours s'écoulent les uns après les autres.

C'est le temps de l'école qui avance de façon ordinaire.

Et pourtant, n'est-ce pas extraordinaire de voir les nouveaux progrès surgir chaque jour ?

En endossant le tablier de l'écolier, chacun de nos élèves entre dans la ronde où dansent les découvertes et les apprentissages.

D'un même rythme, celui de l'enthousiasme, ils vont suivant la cadence de la joie.

Combien d'efforts pour remporter une victoire ?

Peu importe ! L'essentiel est d'avancer, d'aller toujours plus loin.

Chers enfants, n'ayez pas peur d'aller sur le beau chemin de la vie, vous êtes accompagnés.

La vie est en vous, elle est pour vous, elle est à vous.

Allez toujours, pleins d'ardeur et d'espérance, vers l'avenir en soignant le présent.


Véronique Tellène
Chef d'établissement




Une semaine du goût tournée vers la pomme en PS



Lundi, La maîtresse a commencé par nous lire « J'aime les pommes ». Nous avons appris qu'il existe de nombreuses variétés de pommes, qu'elles poussent sur un pommier qui donne d'abord des fleurs puis des fruits.



Mardi, nous avons goûté 3 variétés de pommes différentes : des vertes acides, des jaunes : tendres et des rouges très sucrées et croquantes. Nous avons aussi colorié des pommes pour les accrocher dans notre arbre d'automne.



Nous avons gardé des graines que nous allons essayer de faire germer au frigo dans du sopalin !

Jeudi, nous avons réalisé de la compote de pommes, Miam Miam ! Nous avons d'abord coupé toutes les pommes, il y en avait beaucoup ! Puis nous avons mis de l'eau, nous avons fait cuire et nous l'avons mixée.



L'après-midi, nous avons partagé notre compote avec toutes les recettes faites par tous les copains de l'école. Nous nous sommes régalés !



Vendredi, nous avons réalisé une trace écrite sur la pomme pour ne rien oublier. En voilà une belle semaine bien occupée !



Voyage des GSb

Au cours de cette année scolaire, nous allons faire le tour du monde. Non ! Nous n'allons pas prendre l'avion ! Mais nous allons découvrir différents pays, leur localisation dans le monde, leur paysage, leur culture, leurs spécialités culinaires, à travers des activités artistiques, des livres, des photos...

Première étape : la France et plus particulièrement **Paris**. C'est une très grande ville, loin de Carpentras. Nous avons visité l'intérieur de la cathédrale Notre Dame de Paris et sommes montés en haut de la Tour Eiffel.




Nous avons vu aussi d'autres monuments. Nous avons enrichi notre vocabulaire avec quelques nouveaux mots comme : la capitale, les bateaux-mouches, la Seine, le Louvre, l'Élysée.

Nous avons ramené des livres et notamment :



Nous avons fini le voyage par un atelier cuisine avec un légume d'automne. Nous avons dégusté un excellent cake aux carottes.



A bientôt pour un nouveau voyage. Petit indice : nous allons traverser La Manche.



Des visiteurs inattendus ...



Par un matin d'automne pluvieux, des visiteurs « se sont invités » dans la classe de Grande Section. En effet, plusieurs écureuils sont allés chercher des provisions sous le grand noyer qui se trouve devant notre classe. C'est avec une grande joie que nous avons pu observer ce joli ballet ! Sans se lasser et se croyant à l'abri des regards, nos amis les écureuils ont fait de nombreux va et vient entre la prairie de notre classe et la pinède, lieu de leur cachette... mais CHUT !

Cette visite inattendue fut pour nous, l'occasion de découvertes intéressantes que nous vous partageons...

L-ÉCUREUIL ROUX

Il vit en Europe, à proximité des bois et dans les forêts, dans son nid.



L'écureuil mâle, l'écureuil femelle, le bébé écureuil



Il est omnivore, il mange :

- des glands, des noisettes, des châtaignes, des graines d'arbres
- des fruits, des baies
- des bourgeons, de l'écorce, des fleurs
- des champignons des insectes...



Il râle, glousse, caquette, glapit, grogne...



Il se déplace, il marche, court et saute



Il cache des stocks de nourriture au sol ou dans les creux ou les fourches des arbres.



Sa queue lui sert de balancier et de gouvernail lorsqu'il grimpe ou bondit. Elle l'aide à garder l'équilibre et lui sert de couverture.



La maman écureuil porte ses bébés dans son ventre, c'est un mammifère.



La classe de GSA



A la découverte de nos émotions



Quelle aventure ! En septembre nous avons vécu notre première rentrée et quel « pestacle » à l'intérieur de nous ! Certains ont pleuré, des copains avaient peur, d'autres étaient joyeux... La maîtresse nous a expliqué que ceci s'appelait une émotion, et que tout le monde en ressentait. Nous avons alors rencontré Zatou qui vient du pays des émotions et qui nous a ramené quatre albums pour mieux les comprendre : la joie, la peur, la tristesse et la colère.

Nous les avons par la suite dansées sur le pont des émotions (air du pont d'Avignon) et mimées, quelle rigolade !

Maintenant quand on arrive dans la classe, on met le smiley de notre émotion sur notre étiquette pour que Chans et la maîtresse sachent comment on se sent.

N'oubliez jamais que l'on a tous le droit d'être triste, en colère ou d'avoir peur, mais il y a toujours une solution pour souffler sur les nuages et laisser passer les rayons du soleil.

La classe de PSB



Une petite bête de nos jardins



Les élèves de MSA ont accueilli dans la classe de petits êtres vivants bien sages, bien silencieux mais bien gourmands. Des escargots. Ils sont encore tout jeunes et grandissent à leurs côtés.




Pour en prendre soin, il faut les observer et leur donner ce dont ils ont besoin.

Ils aiment quand il pleut dans la classe (avec un vaporisateur bien sûr !).



Leur menu préféré se compose de salade, de pomme, de tomate. Ils adorent la roquette !



Saviez-vous que nous avons un point commun avec notre cher gastéropode ? Nous utilisons nos pieds pour nous déplacer et bien lui aussi ! Sauf que lui, possède un pied unique qui lui permet de ramper. Cette masse musculaire est recouverte de mucus pour mieux glisser et ne pas se blesser quand l'escargot se trouve sur des surfaces rugueuses, râpeuses. Alors non, les escargots ne bavent pas ! Ce mucus lui sert aussi de colle pour tenir partout. L'hiver, l'escargot s'enferme à double tour dans sa coquille et ferme l'entrée grâce au mucus qui sèche et forme un opercule protecteur. Il hiberne. Fascinant ce petit être vivant.

La classe de MSa



Tous au jardin !



Cette année, les élèves de MSB partent à la découverte du jardin de l'école.

Récolte des fruits de septembre : des noix



, des poires



, des prunes



des coings



, du raisin



et des figues



Nous les avons observés, triés, cuisinés et goûtés crus, en compote ou en gâteau !

Maintenant, nous savons reconnaître les cognassiers, les noyers, les figuiers, la vigne et les poiriers et vous ?

Repiquage des plans d'artichaut dans notre potager : après avoir creusé la terre, nous avons rempli le trou d'eau puis placé les racines d'artichaut et rebouché avant d'arroser à nouveau copieusement. Le temps est très sec et les racines ont besoin d'eau pour se développer alors nous utilisons avec joie les arrosoirs tous les jours.

Au retour des vacances de la Toussaint, surprise : de nouvelles feuilles poussent, les plans ont bien repris !



Découverte d'un pépin de citron germé. Et si on le plantait !

Il nous faut : un pot, de la terre, de l'eau et de la lumière.



Et maintenant, il reste à attendre !

La classe de MSb

